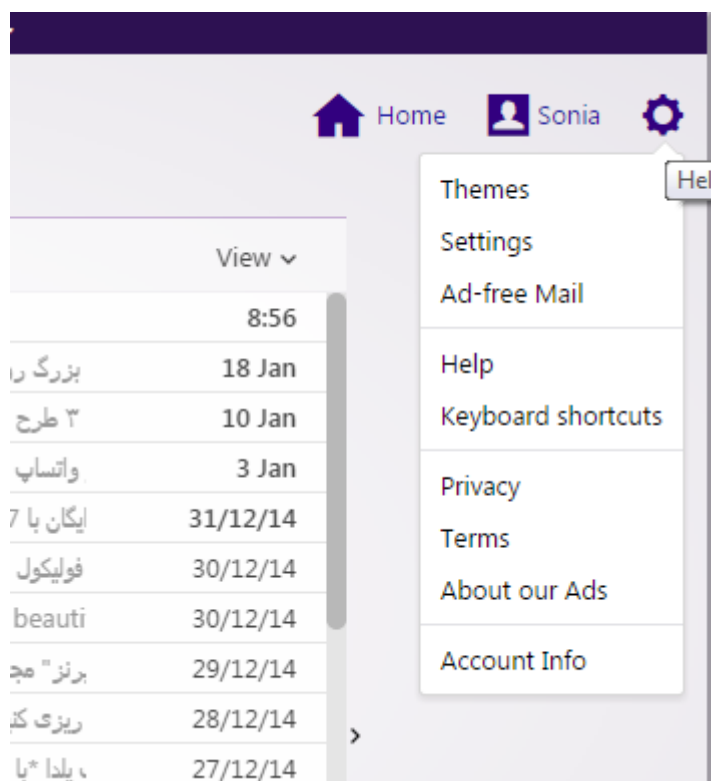


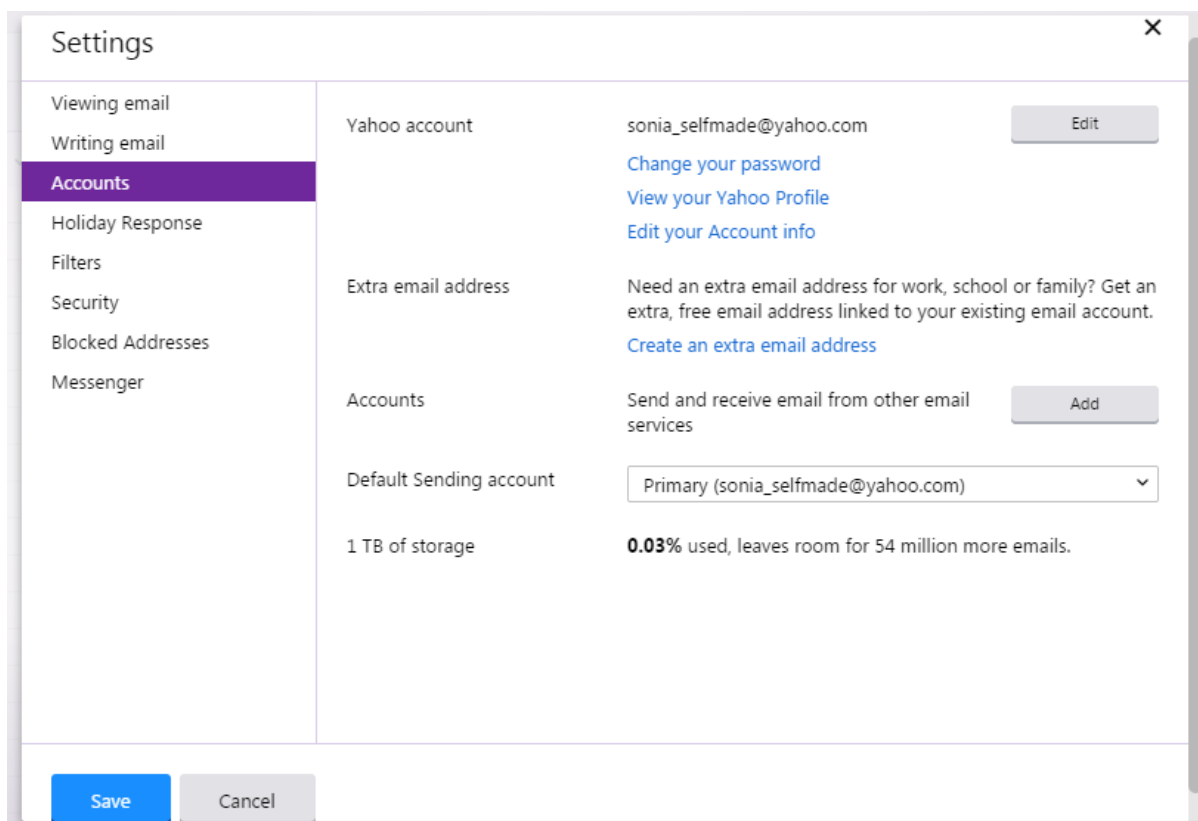
مرکز فناوری اطلاعات و ارتباطات دانشگاه الزهراء(س)

دستور العمل دریافت نامه های پست الکترونیک Yahoo در پست الکترونیک الزهراء(س):

وارد پست الکترونیک یاهو خود شوید و طبق دستور العمل نشان داده شده در تصویر عمل نمایید.



مرکز فناوری اطلاعات و ارتباطات دانشگاه الزهراء (س)



Settings

Viewing email
Writing email
Accounts
Holiday Response
Filters
Security
Blocked Addresses
Messenger

Yahoo account sonia_selfmade@yahoo.com Edit

[Change your password](#)
[View your Yahoo Profile](#)
[Edit your Account info](#)

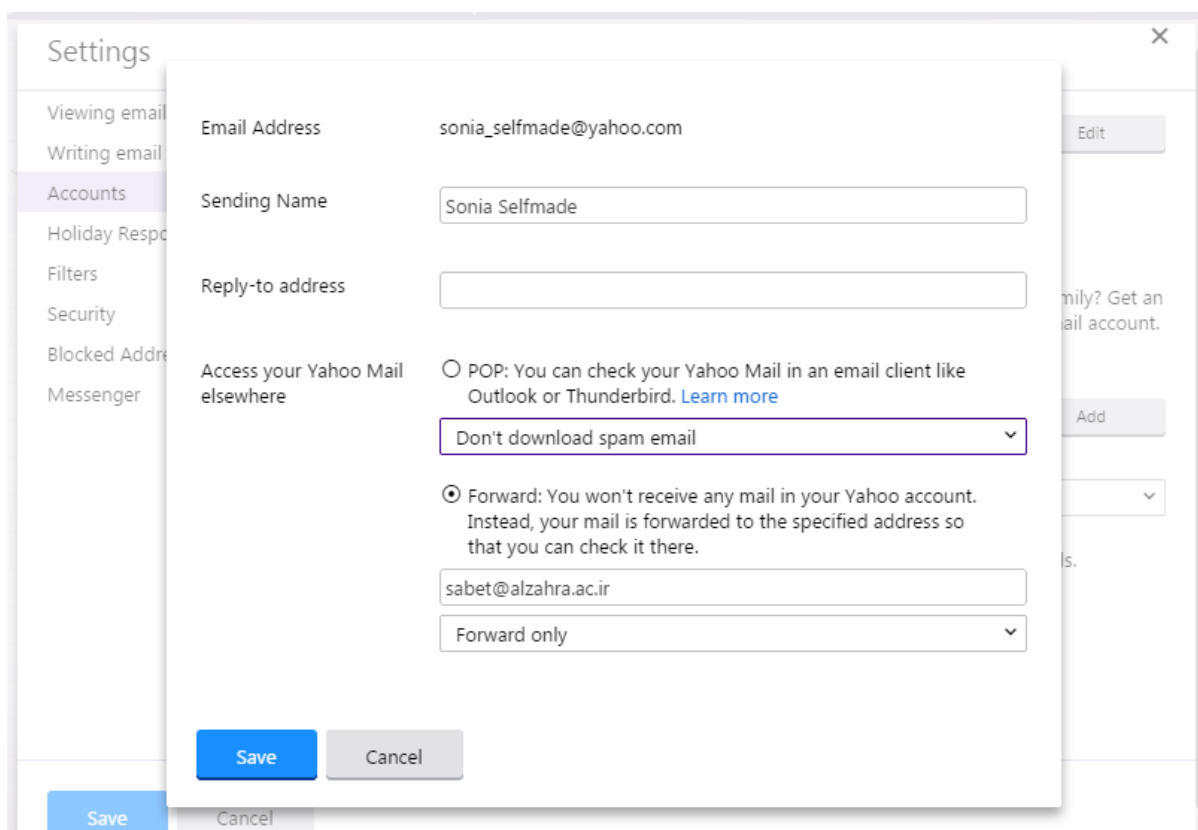
Extra email address Need an extra email address for work, school or family? Get an extra, free email address linked to your existing email account.
[Create an extra email address](#)

Accounts Send and receive email from other email services Add

Default Sending account Primary (sonia_selfmade@yahoo.com) v

1 TB of storage 0.03% used, leaves room for 54 million more emails.

Save Cancel



Settings

Viewing email
Writing email
Accounts
Holiday Respo
Filters
Security
Blocked Addre
Messenger

Email Address sonia_selfmade@yahoo.com Edit

Sending Name Sonia Selfmade

Reply-to address

Access your Yahoo Mail elsewhere

POP: You can check your Yahoo Mail in an email client like Outlook or Thunderbird. [Learn more](#)

Don't download spam email v

Forward: You won't receive any mail in your Yahoo account. Instead, your mail is forwarded to the specified address so that you can check it there.

sabet@alzahra.ac.ir

Forward only v

Save Cancel

Save Cancel

بعد از انجام این مرحله ایمیل فرستاده شده به پست الکترونیک الزهراء را باز کنید و وارد لینک فرستاده شده شوید.